

# Premabois stratifié rives homogènes 1V

PLEINE

Porte de communication

Usage intérieur - 1 vantail - Simple action

La Premabois Stratifiée à rives homogènes 1V est une porte de communication très haut de gamme, disponible dans de nombreux décors stratifiés avec ou sans rainurage et 3 designs d'inserts affleurants ou posés en applique. Elle est particulièrement adaptée à l'usage intensif des bureaux et bâtiments publics de prestige.



Communication



## ACOUSTIQUE

- Confort acoustique
- Ra = 25 dB
- CTBA 02/PC-PHY/2006/12



## PLEINE




## ENVIRONNEMENT




- DEP N°1 (HB) • DEP N°2 (HM)

## 1 famille de designs



Isoplane  
(stratifié à peindre)



Stratifiée

## Mise en œuvre



- + Coulissant

## Nos +

- + Nouveaux coloris : Gamme leader
- + Parcloles acier extra-plates

## Descriptif de base

**Huisserie** - Type : Huisserie métallique en acier 15/10e prépeint - Bois résineux ou bois dur qualité à peindre - Section : Mini 68 x 58 - Mise en œuvre : Selon liste ci-dessous

**Vantail** - Epaisseur : 40 mm - Cadre : Bois dur - Ame : Pleine - Parement : Plans en stratifiés - Chants : Droits - A recouvrement (dimensions maxi de 930 sans oculus) - Poids (format 2040 x 930) : 35 kg - Articulation : paumelles UNI BCP sur huisserie bois et sur huisserie métallique - Serrure : 1 point de sureté axe à 50

**Solution fin de chantier avec joint confort** - **Easy Bois** : Huisserie bois résineux prépeint - Porte à recouvrement ou chants droits - livré en bloc avec kit contre chambranle - **Kit coulissant en applique** : à peindre

## Dimensions et mises en œuvre standards

Dimensions max	Performance max	Bâti bois traditionnel		Huisserie bois traditionnelle				Bâti métal traditionnel		Huisserie métal traditionnelle				Huisserie Fin de Chantier Bois
		Scellé	Scellée	Scellée	Tunnel	Plaques de plâtre	Placopan	Scellé	Scellée	Banchée	Tunnel	Plaques de plâtre	Placopan	
3000x1230	25 dB	PB-02-CD/ PB-21-CR	PB-04-CD/ PB-23-CR	PB-07-CD/ PB-26-CR	PB-09-CD/ PB-28-CR	PB-36CD/ PB-38CR	PB-01-CD/ PB-20-CR	PB-03-CD/ PB-22-CR	PB-05	PB-06-CD/ PB-25-CR	PB-08-CD/ PB-27-CR	PB-37-CD/ PB-39-CR	PB-13-CD/ PB-32-CR	

## Variantes & options

**Décors du vantail** - Inserts en applique ou affleurants (selon modèle) en stratifié

**Huisserie** - Résineux prépeint - Bois dur qualité à vernir - Créaconfort : Bois résineux qualité à peindre avec joint iso - Huisserie métallique en acier galvanisé prépeint - Huisserie 4 côtés - Juxtaposition de blocs-portes possible (illimité)

**Vantail** - Cadre bois dur qualité à vernir - Usinage pour porte coulissante selon plan PB 302 sur modèles non vitrés

**Imposte** - Suivant plans PB-18 (HB) et PB-19 (HM) - Démontable avec feuillure porte imposte et verrous - Hauteur mini 200 mm

**Articulations\*** - Paumelles inox UNI ou de 140 - Charnières invisibles réglables en 3D - Pions anti-dégondage

**Serrures** - 1 point BC, BCC ou PD 1/2T - Serrure 1 point axe à 120 ou 300 - multipoints - Barre anti-panique 1 point ou 3 points en applique - Barre anti-panique 1 point encastrée

**Contrôles d'accès\*** - Serrure 1 point électrique filaire avec passe-câble invisible, ou autonome à carte, à code ou RFID - Gâche électrique

**Fermeture\*** - Ferme-porte : En applique bras à compas ou à coulisse - Encastré - Ouvre-porte motorisé

### Oculus\*


Vitrage feuilleté Stadip 2B2 posé Parcloses bois ou acier extra plates	
Formats standards	<ul style="list-style-type: none"> <li>• Parcloses bois : D 300, D 400, 400x300, 800x200 ou 1200x400</li> <li>• Parcloses acier : D 279, D 432, 432x279</li> </ul>
Formats Maxi hors standard	<ul style="list-style-type: none"> <li>• Parcloses bois : 1200x500, triangulaire 600x400, circulaire ou demi-lune D 400</li> <li>• Parcloses-acier : 1194x229</li> </ul>

**Accessoires\*** - Microviseur, hauteur standard 1500 mm - Kit coulissant en applique à peindre pour vantail de 1030 maxi suivant plan PB-280 - Garnitures pour porte coulissante sans verrouillage (ME1) ou avec verrouillage (MH1) - Garniture sur plaque ou sur rosace - Protection de porte PVC ou tôle acier d'épaisseur 10/10ème mm

**Châssis vitré** - Châssis d'imposte ou latéral - Unique ou multiple

\* Références homologuées par Keyor et modifications induites dans les fiches correspondantes en ANNEXE

## Dimensions et performances maximales détaillées par mise en œuvre

Performance	Bâti bois traditionnel	Huisserie bois traditionnelle					Bâti métal traditionnel	Huisserie métal traditionnelle					Huisserie Fin de Chantier Bois
	Scellé	Scellée	Tunnel	Plaques de plâtre	Placopan	Scellé	Scellée	Banchée	Tunnel	Plaques de plâtre	Placopan	Easy Bois	
	PB-02-CD/PB-21-CR	PB-04-CD/PB-23-CR	PB-07-CD/PB-26-CR	PB-09-CD/PB-28-CR	PB-36CD/PB-38CR	PB-01-CD/PB-20-CR	PB-03-CD/PB-22-CR	PB-05	PB-06-CD/PB-25-CR	PB-08-CD/PB-27-CR	PB-37-CD/PB-39-CR	PB-13-CD/PB-32-CR	
 1V Stratifiée	3000x(330/1230)												

CD = PORTE A CHANTS DROITS, CR = PORTE A RECOUVREMENT