

Premabois stratifié rives homogènes 2V

PLEINE

Porte de communication

Usage intérieur - 2 vantaux - Simple action

La Premabois Stratifiée à rives homogènes 2V est une porte de communication très haut de gamme, disponible dans de nombreux décors stratifiés avec ou sans rainurage et 3 designs d'inserts affleurants ou posés en applique. Elle est particulièrement adaptée à l'usage intensif des bureaux et bâtiments publics de prestige.



Communication



PLEINE




ENVIRONNEMENT




• DEP N°1 (HB) • DEP N°2 (HM)

1 famille de designs



Isoplane
(stratifié à peindre)



Stratifiée

Mise en œuvre



+ Coulissant

Nos +

- + Nouveaux coloris : Gamme leader
- + Parcloses acier extra-plates
- + Crémone encastrée sur vantail semi-fixe

Descriptif de base

Huisserie - Type : Huisserie métallique en acier 15/10e prépeint - Bois résineux ou bois dur qualité à peindre - Section : Mini 68 x 58 - Mise en œuvre : Selon liste ci-dessous

Vantail - Epaisseur : 40 mm - Cadre : Bois dur - Ame : Pleine - Parement : Plans en stratifiés - Chants : Droits - A recouvrement (dimensions maxi de 930 sans oculus) - Battement 2V : Avec feuillure centrale tiercée - Poids (format 2040 x 930) : 35 kg - Articulation : paumelles UNI BCP sur huisserie bois et sur huisserie métallique - Serrure : 1 point de sureté axe à 50 - Verrouillage : Verrous à entailler haut et bas sur vantail semi-fixe

Solution fin de chantier avec joint confort - **Easy Bois** : Huisserie bois résineux prépeint - Porte à recouvrement ou chants droits - livré en bloc avec kit contre chambranle - **Kit coulissant en applique** : à peindre

Dimensions et mises en œuvre standards

Dimensions max	Performance max	Bâti bois traditionnel	Huisserie bois traditionnelle					Bâti métal traditionnel	Huisserie métal traditionnelle					Huisserie Fin de Chantier Bois
		Scellée	Scellée	Tunnel	Plaques de plâtre	Placopan	Scellée	Scellée	Banchée	Tunnel	Plaques de plâtre	Placopan	Easy Bois	
3000x (1230+1230)	25 dB	PB-02-CD/ PB-21-CR	PB-04-CD/ PB-23-CR	PB-07-CD/ PB-26-CR	PB-09-CD/ PB-28-CR	PB-36CD/ PB-38CR	PB-01-CD/ PB-20-CR	PB-03-CD/ PB-22-CR	PB-05	PB-06-CD/ PB-25-CR	PB-08-CD/ PB-27-CR	PB-37-CD/ PB-39-CR	PB-13-CD/ PB-32-CR	

Variantes & options

Décors du vantail - Inserts en applique ou affleurants (selon modèle) en stratifié

Huisserie - Résineux prépeint - Bois dur qualité à vernir - Créaconfort : Bois résineux qualité à peindre avec joint iso - Huisserie métallique en acier galvanisé prépeint - Huisserie 4 côtés - Juxtaposition de blocs-portes possible (illimité)

Vantail - Cadre bois dur qualité à vernir - Usinage pour porte coulissante selon plan PB 302 sur modèles non vitrés

Imposte - Suivant plans PB-18 (HB) et PB-19 (HM) - Démontable avec feuillure porte imposte et verrous - Hauteur mini 200 mm

Articulations* - Paumelles inox UNI ou de 140 - Charnières invisibles réglables en 3D - Pions anti-dégondage

Serrures - 1 point BC, BCC ou PD 1/2T - multipoints - Barre anti-panique 1 point ou 3 points en applique

Contrôles d'accès* - Serrure 1 point électrique filaire avec passe-câble invisible, ou autonome à carte, à code ou RFID - Gâche électrique

Verrouillage du vantail semi-fixe*

- Crémone en applique - Verrou : Encastré à bascule ou automatique - Crémone encastrée - Barre anti-panique 2 points applique

Fermeture* - Ferme-porte : En applique bras à compas ou à coulisse - Encastré - Ouvre-porte motorisé

Oculus*

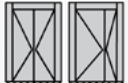
Vitrage feuilleté Stadip 2B2 posé Parcloses bois ou acier extra plates	
Formats standards	<ul style="list-style-type: none"> • Parcloses bois : D 300, D 400, 400x300, 800x200 ou 1200x400 • Parcloses acier : D 279, D 432, 432x279
Formats Maxi hors standard	<ul style="list-style-type: none"> • Parcloses bois : 1200x500, triangulaire 600x400, circulaire ou demi-lune D 400 • Parcloses acier : 1194x229

Accessoires* - Microviseur, hauteur standard 1500 mm - Kit coulissant en applique à peindre pour vantail de 1030 maxi suivant plan PB-280 - Garnitures pour porte coulissante sans verrouillage (ME1) ou avec verrouillage (MH1) - Garniture sur plaque ou sur rosace - Protection de porte PVC ou tôle acier d'épaisseur 10/10ème mm

Châssis vitré - Châssis d'imposte ou latéral - Unique ou multiple

* Références homologuées par Keyor et modifications induites dans les fiches correspondantes en ANNEXE

Dimensions et performances maximales détaillées par mise en œuvre

Performance	Bâti bois traditionnel	Huisserie bois traditionnelle					Bâti métal traditionnel	Huisserie métal traditionnelle					Huisserie Fin de Chantier Bois
	Scellé	Scellée	Tunnel	Plaques de plâtre	Placopan	Scellé	Scellée	Banchée	Tunnel	Plaques de plâtre	Placopan	Easy Bois	
	PB-02-CD/PB-21-CR	PB-04-CD/PB-23-CR	PB-07-CD/PB-26-CR	PB-09-CD/PB-28-CR	PB-36CD/PB-38CR	PB-01-CD/PB-20-CR	PB-03-CD/PB-22-CR	PB-05	PB-06-CD/PB-25-CR	PB-08-CD/PB-27-CR	PB-37-CD/PB-39-CR	PB-13-CD/PB-32-CR	
 2VE / 2VI Stratifiée	3000x(330/1230)+(330/1230)												

CD = PORTE A CHANTS DROITS, CR = PORTE A RECOUVREMENT,