

Premafone 30 Maternelle 1V EI 30

RA=30 dB
Rw=31 dB
(-1;-1)

Porte acoustique

Usage intérieur - 1 vantail - Simple action

La Premafone 30 maternelle 1V EI 30 est une porte acoustique conforme à une utilisation en milieu de la petite enfance adaptée aux zones peu bruyantes.



FEU

E/EI 30

- 1V : EFECTIS N° EFR-14-000444
- Recto Verso, sauf RENO (feu côté paumelles)



ACOUSTIQUE

Ra=30 dB Rw=31 dB (-1;-1)

- FCBA Rapport d'essai N° 404/13/39/5
- FCBA.IBC.342.372.2013.494.288_e



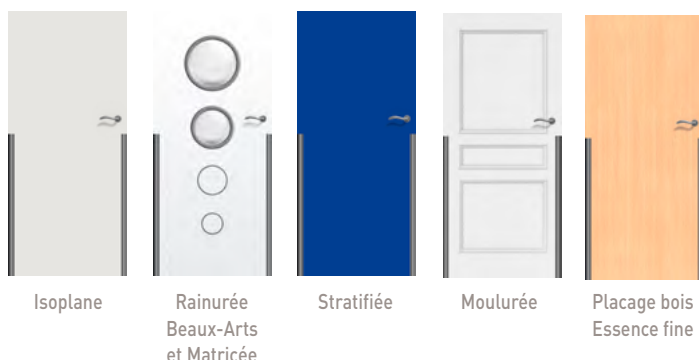
ENVIRONNEMENT



- DEP N°3 (HB)
- DEP N°4 (HM)

Acoustique

5 familles de designs

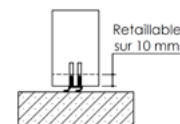


Mise en œuvre



Nos +

- + Traverse basse vantail retailable et jeu résiduel jusqu'à 10 mm validé au PV



- + Très grandes dimensions
- + Bâti métallique rénovation sur huisserie bois résineux existante

Descriptif de base

Huisserie - Type : Huisserie métallique en acier 15/10e prépeint - Bois résineux ou bois dur qualité à peindre - Section : Mini 68 x 58 - Mise en œuvre : Selon liste ci-dessous

Vantail - Epaisseur : 40 mm - Cadre : Spécial maternelle bois résineux - Ame : Composite coupe-feu et acoustique - Parement : Plan en MDF prépeint - Chants : Droits - Etanchéité au feu : EI30 selon solution retenue - Joint APD : Anti-pince doigts côté articulation et battement de 1 100 mm de hauteur - Etanchéité à l'air : Joint balai posé en traverse basse - Poids (format 2040 x 930) : 37 kg - Articulation : Paumelles UNI BCP spécial sur huisserie bois et métallique maternelle - Serrure : 1 point NF QC axe à 50

Dimensions et mises en œuvre standards

Dimensions max	Performance max (Ra)	Bâti bois	Huisserie bois				Bâti métal	Huisserie métal			
		Scellé	Scellée	Tunnel	Plaques de plâtre	Scellé	Scellée	Banchée	Tunnel	Plaques de plâtre	
2940x1230	30dB	PB-80	PB-80	PB-80	PB-80	PB-81	PB-81	PB-81	PB-81	PB-81	

Variantes & options

Finitions du vantail - Stratifié - Placage bois essence fine collée en sur-épaisseur du parement - Laquage blanc (chant peint)

Décors du vantail - Matricé avec inserts à coller gamme Parure, en prépeint et laqué blanc - Rainuré ligne Beaux Arts (selon modèles) en prépeint, stratifié et laqué blanc - Moulures bois en applique en prépeint et placage bois essence fine - Inserts en applique ou affleurants (selon modèle) en stratifié

Huisserie - Résineux prépeint - Bois dur qualité à vernir - Huisserie métallique en acier galvanisé prépeint - Huisserie 4 côtés - Juxtaposition de blocs-portes possible (illimité)

Vantail - Cadre bois dur qualité à peindre - Cadre bois dur qualité à vernir - Etanchéité au feu EI30 : standard, U, DCF ou FC - Etanchéité à l'air : Plinthe automatique - Seuil à la suisse bois avec ou sans capotage inox, seuil aluminium, seuil réduit acier - Suppression du joint APD (anti pince doigts) côté articulation

Imposte - Suivant plans PB-75 (HB) et PB-76 (HM) - Démontable avec feuillure porte imposte et verrous - Hauteur mini 200 mm

Serrures* - Serrure 1 point axe à 120 ou 300 - Barre anti-panique 1 point ou 3 points applique

Contrôles d'accès* - Serrure 1 point électrique filaire avec passe-câble invisible, ou autonome à carte, à code ou RFID - Gâche électrique - Gâche électrique DAS pour issues de secours (conforme NFS 61 937 Fiche XIV)

Fermeture* - Ferme-porte : En applique bras à compas ou à coulisse - Encastré - Ouvre-porte motorisé (à coupler avec gâche électrique ou serrure motorisée)

Oculus*


Vitrage E 30 ou EI 30 posé avec parclozes bois ou acier extra plate Avec modification de la performance acoustique	
Formats standards	<ul style="list-style-type: none"> • Parclozes bois : D 300, D 400, 400x300, 800x200 ou 1200x400 • Parclozes acier : D 279, D 432, 432x279
Formats Maxi hors standard	<ul style="list-style-type: none"> • Parclozes bois : 1200x500, triangulaire 600x400, circulaire ou demi-lune D 400 • Parclozes acier : 1194x229
Nombre maxi	<ul style="list-style-type: none"> • Parclozes bois : 4 par vantail • Parclozes acier : 4 par vantail
Position	<ul style="list-style-type: none"> • distance mini bord du vantail ou entre oculi précisée en annexe

Accessoires* - Microviseur, hauteur standard 1500 mm - Garniture sur plaque ou sur rosace - Protection de porte PVC ou tôle acier d'épaisseur 10/10ème mm

Châssis vitré - Châssis d'imposte ou latéral - Unique ou multiple - Avec conservation de l'agrément feu de l'ensemble

* Références homologuées par Keyor et modifications induites dans les fiches correspondantes en ANNEXE

Dimensions et performances maximales détaillées par mise en œuvre

	Performance (Ra)	Imposte	Bâti bois	Huisserie bois					Bâti métal	Huisserie métal				
			Scellé	Scellée	Tunnel	Plaques de plâtre	Easy Feu	Réno	Scellé	Scellée	Banchée	Tunnel	Plaques de plâtre	Easy Métal (6)
			PB-80	PB-80	PB-80	PB-80	PB-80	PB-81	PB-81	PB-81	PB-81	PB-81	PB-81	PB-81
	1V	30dB	-	2240x(630/1030) (1)					2233x(630/1017)	2240x(630/1030)				
	1V	28dB	-	2540x(830/1230)				2040x(630/1230)	2233x(830/1017)	2346x(830/980)				
	1V	28dB	-	-	-	-	-	-	-	2240x(330/1230)				
Avec ou sans imposte	1V	Non mesuré	900 (7)	2940x(330/1230)					-	-	-	-	-	-

(1) : Hauteur limitée à 2040 sur huisserie fin de chantier Easy Feu (6) : Dimensions limitées à 2233x(630/1017) (7) : Imposte incluse dans la hauteur maxi