


FACADE DE GAINE TECHNIQUE

TECAVI 00 MD 22



Façade de gaine technique cadre sapin
avec porte MDF d'épaisseur 22 mm en feuillure

Caractéristiques

Cadre	Cadre sapin 66 x 45 mm Assemblage tenon / enfourchement ou coupe d'onglet avec assemblage Hoffmann
Porte	Porte MDF 22 mm en feuillure Simple vantail ou double vantaux égaux
Fermeture	Charnières invisibles Batteuses
Association de cases	Association par meneau ou fausse languette

Options

Imposte	Fixe avec traverse intermédiaire
Talon	Au delà de 100 mm

Variantes

Cadre	Cadre bois dur à peindre ou à vernir
Dissymétrie double vantaux	Ratio «vantail de service» / «vantail semi-fixe» ≤ 2.5



TECAVI 00 MD 22

Dimensions (mm)	Cotes	Sans imposte		Avec imposte	
		Min	Max	Min	Max
Simple vantail	Hors-tout*	1564 x 464	2664 x 864	2223 x 464	3000 x 864
	Passage	1474 x 374	2574 x 774	2014 x 374	2014 x 774
Double vantaux	Hors-tout*	1564 x 668	2664 x 1668	2223 x 668	3000 x 1668
	Passage	1474 x 578	2574 x 1578	2014 x 578	2910 x 1510


* Cote hors-tout sans talon. Si talon, cotes à préciser à la commande.

Autres cotes : nous consulter

Mode de pose et supports

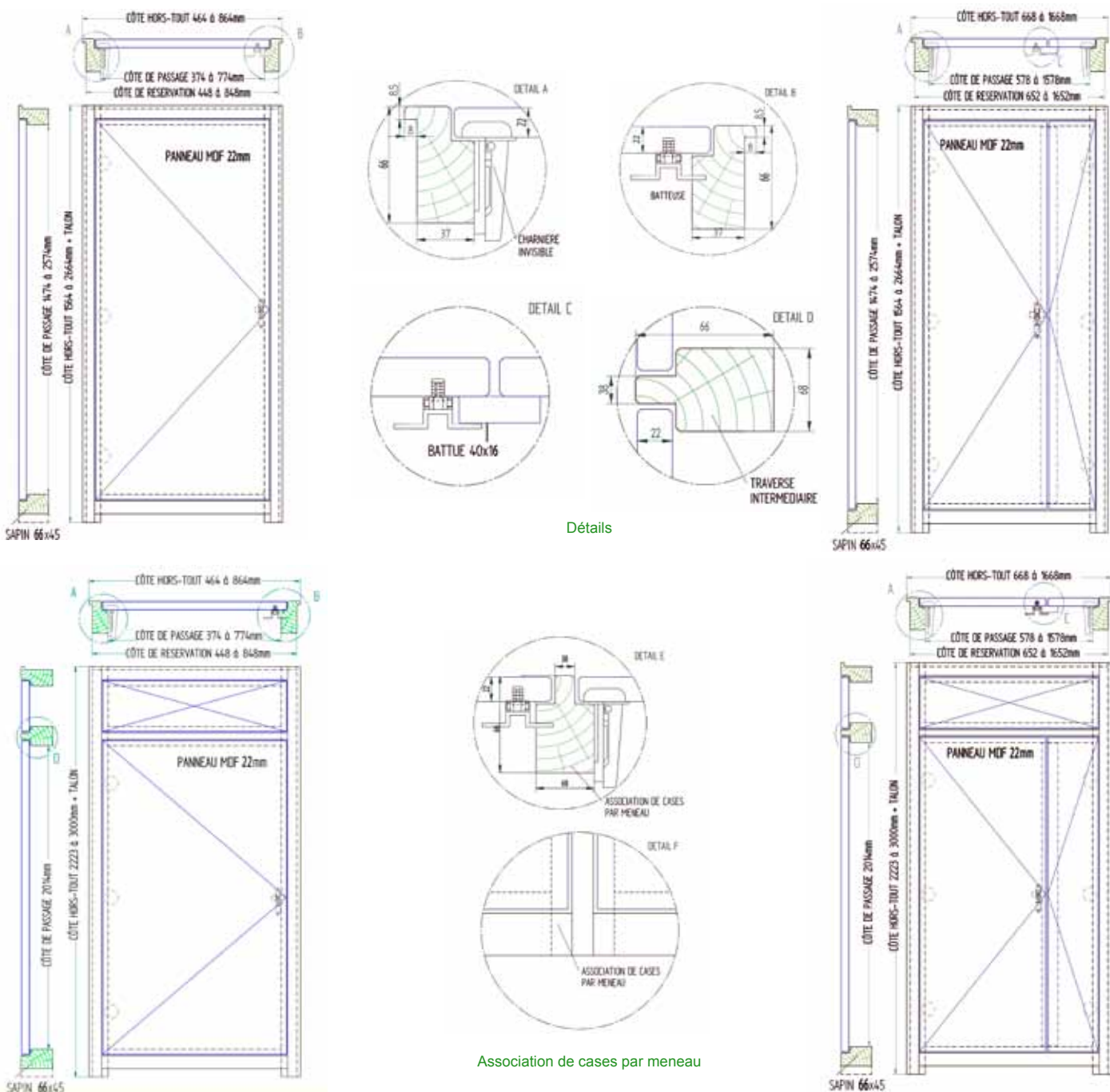
- Pose verticale sur supports souples ou rigides

FACADE DE GAINE TECHNIQUE
TECAVI 00 MD 22



Façade de gaine technique cadre sapin
 avec porte MDF d'épaisseur 22 mm en feuillure

Documentation technique



Détails

Association de cases par meneau