



**TLP**  
TOUTES<sup>LES</sup>  
PORTES

[www.touteslesportes.com](http://www.touteslesportes.com)

# Jardin

Porte économique de service  
à parement acier

Porte renforcée par rainurage  
et 3 traverses intermédiaires.

# Jardin

Porte 1 face tôlée 75/100  
rainurée.

Jardin recto.

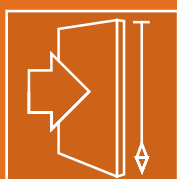


Modèle laqué

Jardin verso.



## Performances essentielles

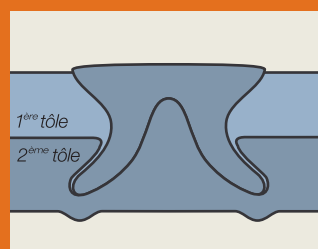


### Stabilité

Sa conception et sa structure acier lui assurent une bonne stabilité dans le temps.

### Inaltérable

Tôle galvanisée et rivet borgne auto-perceur.



### Adaptabilité à tout type de bâti

La porte Jardin est adaptable à tous types de murs et d'huisseries.

# Descriptifs

## Huissérie

Huissérie Z en acier galvanisé 20/10° + primaire. Seuil spécial 

Fixations de l'huissérie

- 8 pattes à scellement renforcées, soudées.

Protection des aciers

- Prépeinture polyester cuite au four à 180°C.
- Deux butées adhésives.

## Vantail

Porte à chants droits épaisseur 45 mm

- Parement une face tôle à nervures verticales en acier galvanisé Z 225 75/100°, avec primaire.
- Tôle pliée à double retours, rivée sur trois traverses de renfort, assurant rigidité et stabilité.

## Quincaillerie

Ferrage de la porte

- 3 paumelles universelles.

Fermeture de sécurité

- Réservation serrure à 1 point.
- Axe du fouillot à 50 mm.

## Aspect

Porte à parements rainure 1 face

- Les rainures rappellent la frise à lames verticales.
- Structure apparente à l'intérieur du local.
- Parements à peindre sur chantier pour finition.

# Variantes & options

sont à spécifier précisément à la commande

### HUISSERIE

- Imposte tôle lisse pour porte hors standard, sans traverse intermédiaire.
- Fixations par TCR à la demande.

### QUINCAILLERIE

- Serrure de sûreté à larder, 1 point .
- Cylindre profil européen, 3 clés.
- Ensemble garniture béquille double entraxe à 165.

### VANTAIL

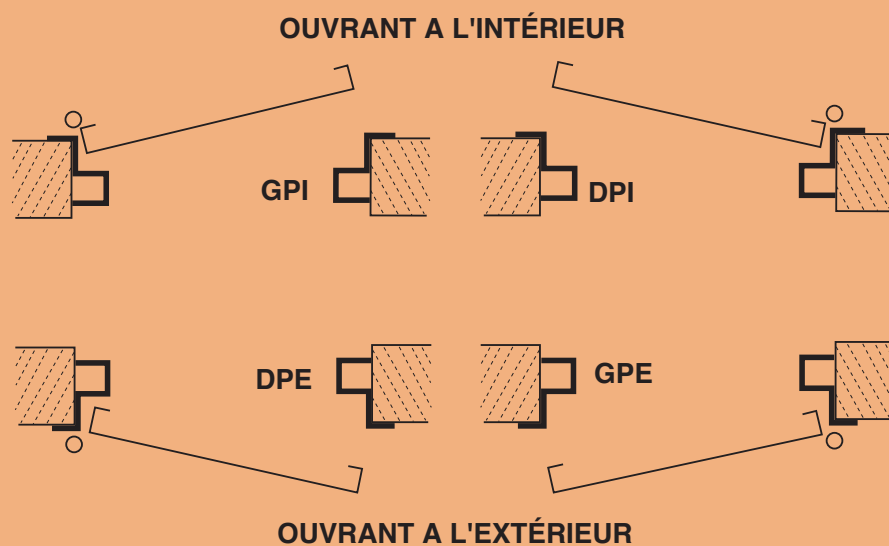
- Parements finis laqués.

### NOTA

- Pas de possibilité de serrure 3 points à larder.
- Dimensions tableau à respecter impérativement.
- Consulter pour quantités importantes et cas particuliers.

## Dimensions Jardin Plan N°63 du cahier technique.

HUISSERIE	HAUTEURS	LARGEURS	
METAL HORS-TOUT	2075	900	1000
<b>TABLEAU</b>	<b>2050</b>	<b>850</b>	<b>950</b>
PASSAGE	2025	800	900
CLAIR	2025	800	900
ENTREFEUILLURE	2024	835	935
VANTAIL			
JOURNALIER	2015	830	930



## Prescription

- Les portes de services seront du type Jardin à peindre :
- Vantail à chants droits de 45 mm d'épaisseur, composés d'un parement tôle une face à nervures verticales, chants pliés formant deux retours, assemblage par rivets borgnes sur traverses, réalisé en acier galvanisé 75/100, protection primaire.
- Ferrage 3 paumelles, fermeture par serrure un point, cylindre à profil européen cinq goupilles, garniture béquille double sur plaque en aluminium anodisé.