

Modèle MM Sans contre-cadre (équerres de chaises fournies)

Avec recouvrement

Modèle MMC Avec contre-cadre (pré-percé pour fixation directe)

Avec recouvrement

Modèles répondant aux exigences de l'éco-certification

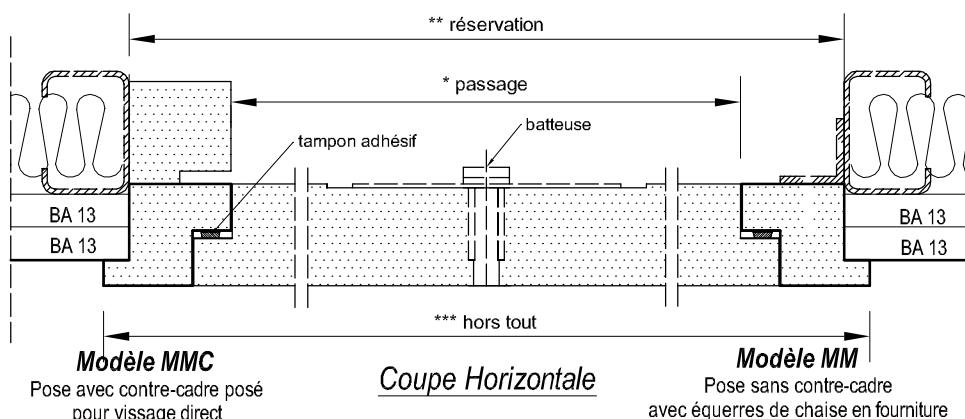
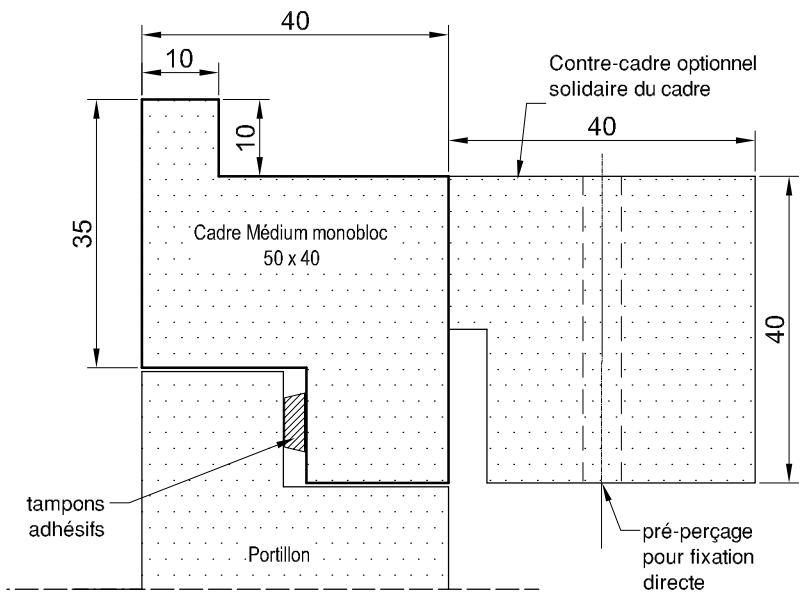
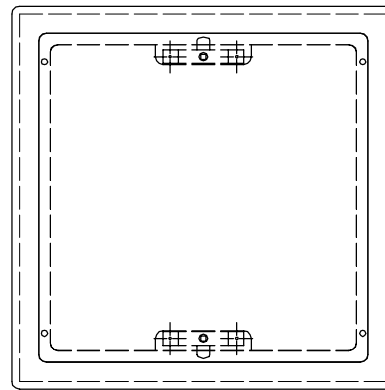
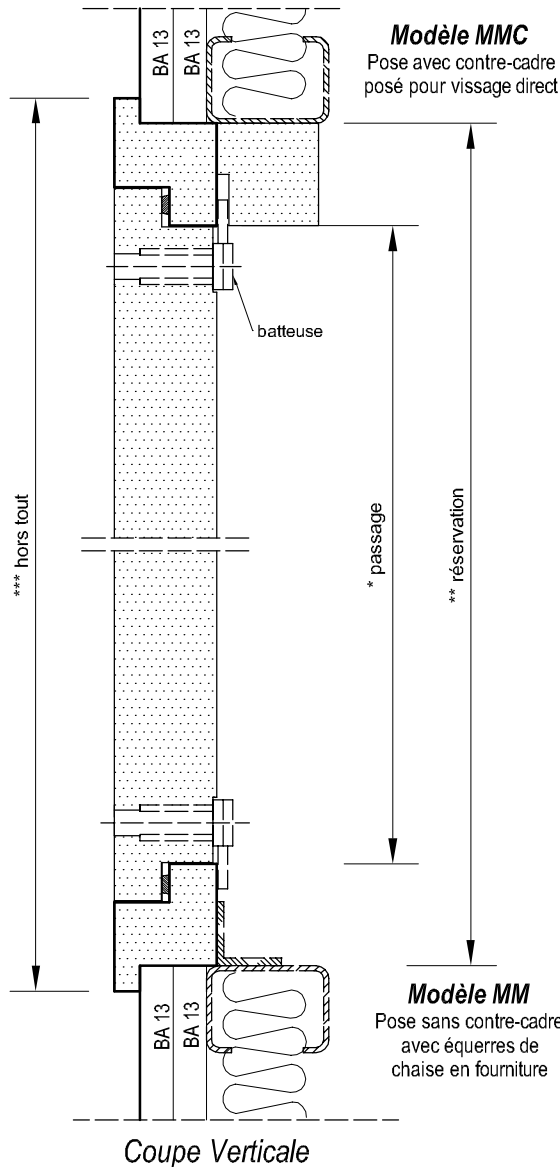
CADRE : Médium monobloc à peindre

PORTILLON : Médium 40 mm à peindre

FERMETURE : 2 batteuses avec carré de 6 x 6

Tampons adhésifs

OPTIONS : Revêtement PVC Thermoformé Blanc ou Hêtre



Délai de livraison : 1 semaine

* Cote de passage Ht. x Larg.	** Cote de réservation Ht. x Larg.	*** Cote hors tout Ht. x Larg.
200 x 200	282 x 282	300 x 300
300 x 300	382 x 382	400 x 400
400 x 200	482 x 282	500 x 300
400 x 300	482 x 382	500 x 400
400 x 400	482 x 482	500 x 500
500 x 500	582 x 582	600 x 600
600 x 400	682 x 482	700 x 500
600 x 600	682 x 682	700 x 700

Dans la limite des stocks