

AQUA slide

Portes coulissantes
anti-bactériennes insensibles à l'eau



ellipse ^{by} TLP

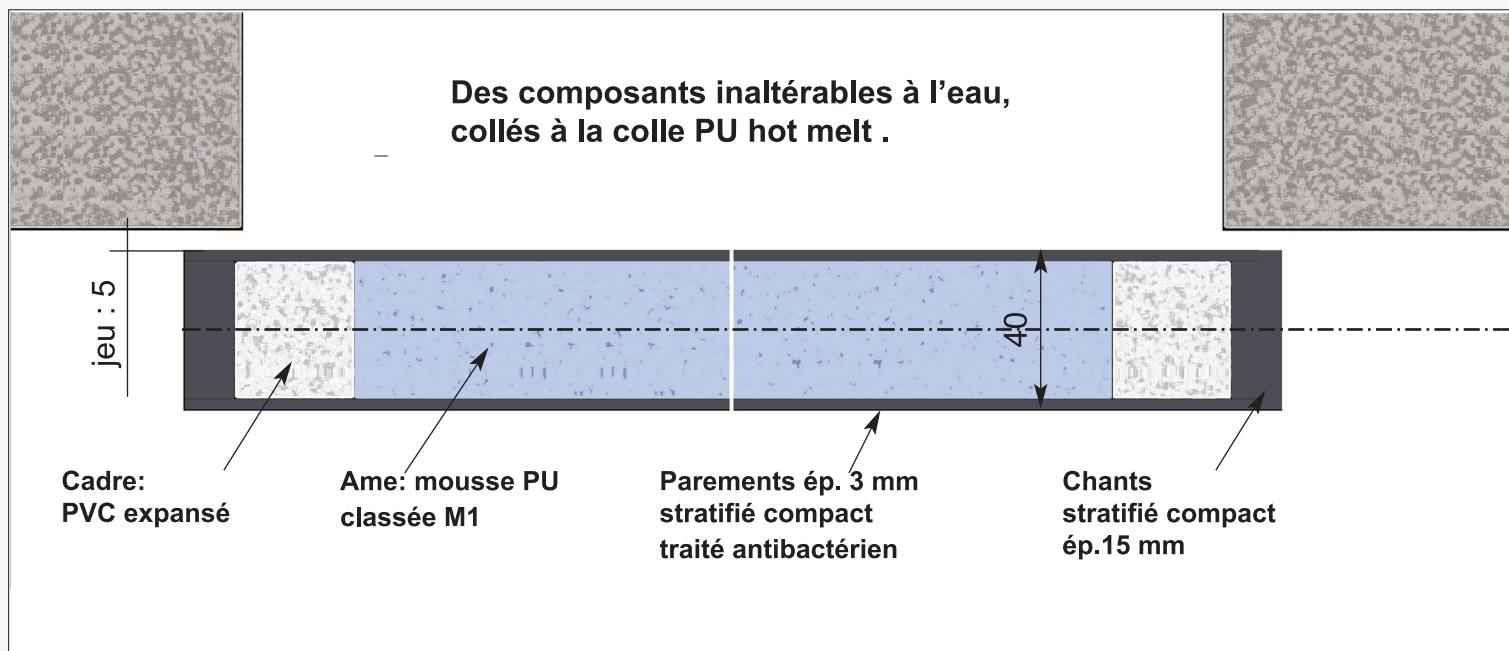
Coulissantes, les portes Aquaslide résistent à l'eau et aux bactéries.

Version coulissante des portes Aquarelle qui sont conçues pour équiper les pièces d'eau, les portes Aqua-slide sont résistantes aux projections d'eau et aux bactéries; elles répondent parfaitement aux contraintes d'hygiène exigées dans les environnements sensibles.

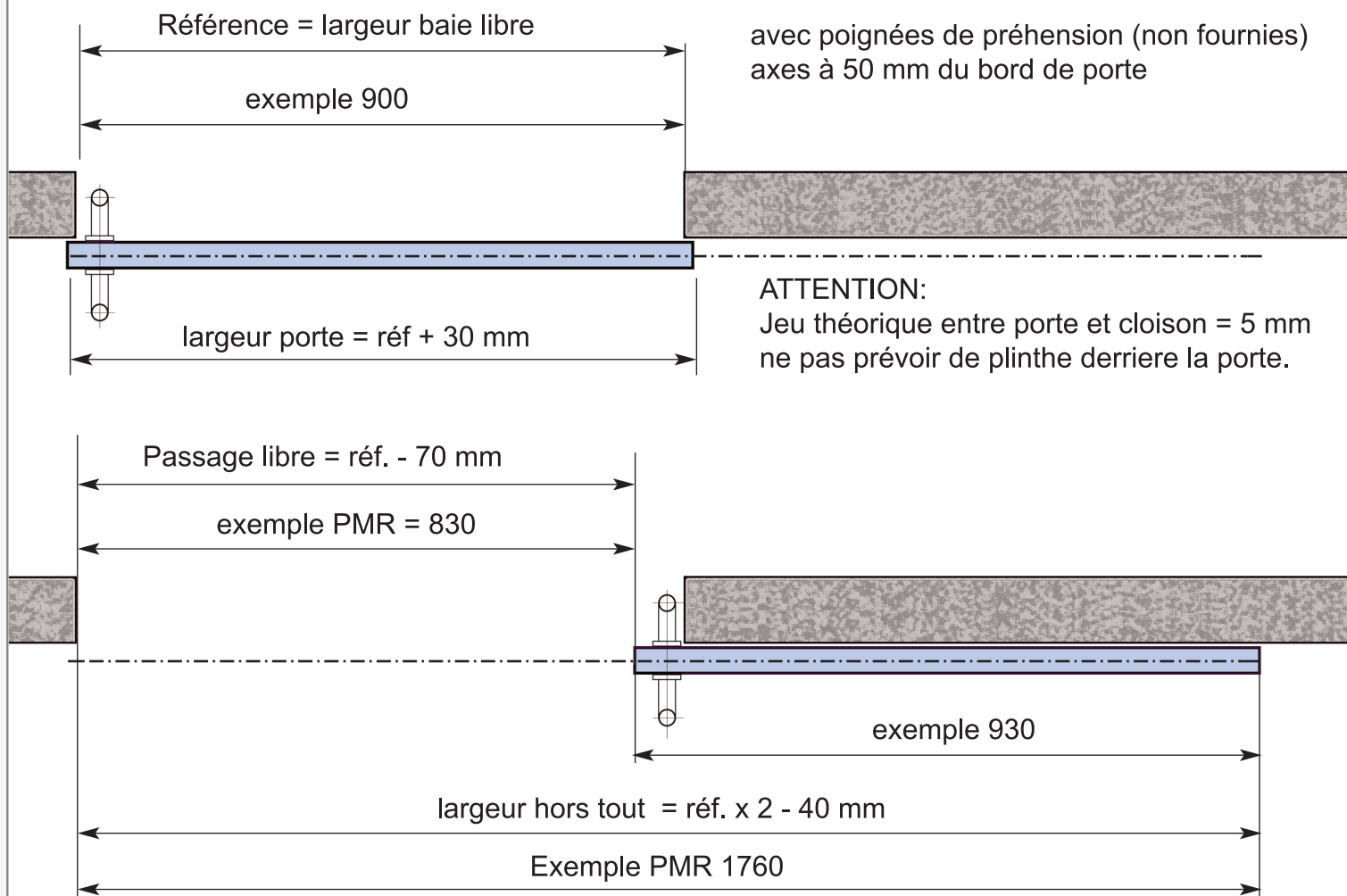
Conformes à la Norme NF EN 16580
PV FCBA N° 404/16/116-1




Des composants inaltérables à l'eau,
collés à la colle PU hot melt .



Encombrement théorique



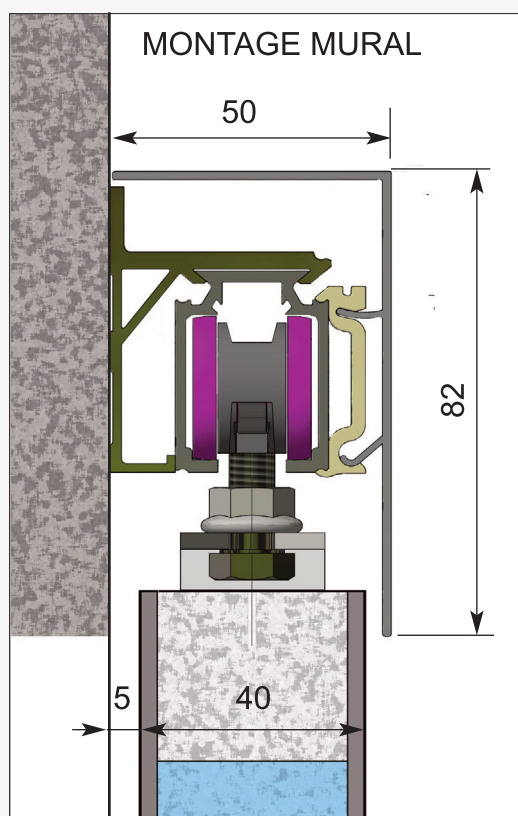


Ferme porte
amortisseur
de fin de course
réf. M 66

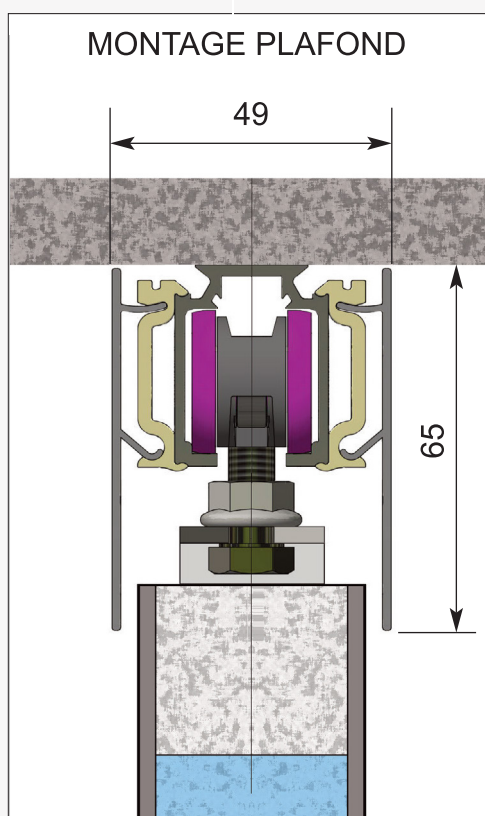
Platine réf. 13036
pour montage frontal
de la porte

Mécanismes

Jusqu'à 80 kg, les portes Aqua-slide sont proposées avec les mécanismes Gamme SAF10-80. Ces systèmes très fiables bénéficiant d'une longue expérience, font preuve d'une grande endurance, garantie 25 ans.



MONTAGE MURAL



MONTAGE PLAFOND

BANDEAU MURAL 50 / 82
Réf. 13041/195 (1950 mm ou plus)

BANDEAU PLAFOND h.65
Réf.13011/195

SUPPORTS Réf.13008
(Liens rail-bandeau - 5 par 2 m)

RAIL 10-80 Réf.13108/195
longueur 1950 m/m (ou plus)

EQUERRES fixation murale
Réf.13013

MONTURE 10-80
Réf.13218

PLATINES Réf.13036
fixation s/porte (montage latéral)

FERME PORTES
Réf. M 66 S

EMBOUITS Réf.13045 (B.mural)



2 portes Aqua-slide montées en angle

Les deux portes coulissantes montées dans l'angle d'une salle de bains ouvrent un passage libre de 1.20 m, ce qui permet d'y faire entrer les lits médicalisés.

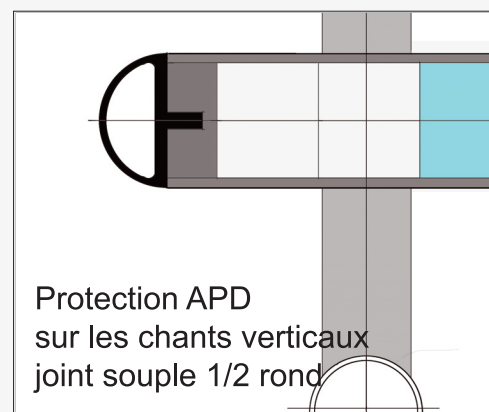
Hopital Bretonneau Tours - 37
76 portes Aqua-slide montées en angle

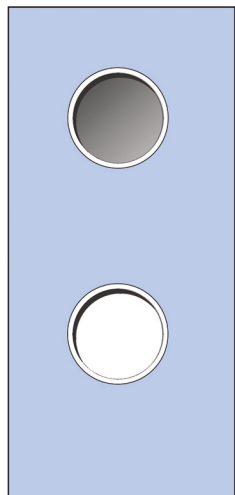


Pour la sécurité anti pince doigts les systèmes SAF 80 comportent des amortisseurs qui accompagnent lentement les portes en fin de fermeture.


Ferme porte réf. M 66 S

De plus les chants des portes sont équipés de joints souples.

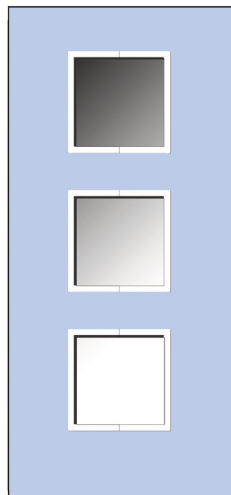




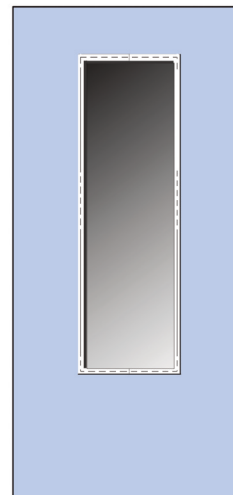
Dia 300



300 x 400



400 X 400



400 X 1200



Oculi sous parcloses inox

Verre non feu : feuilleté 33/2
épaisseur 7 mm

Rond : diamètre 300 mm

Carrés :

300 x 300

400 x 400

Rectangulaires :

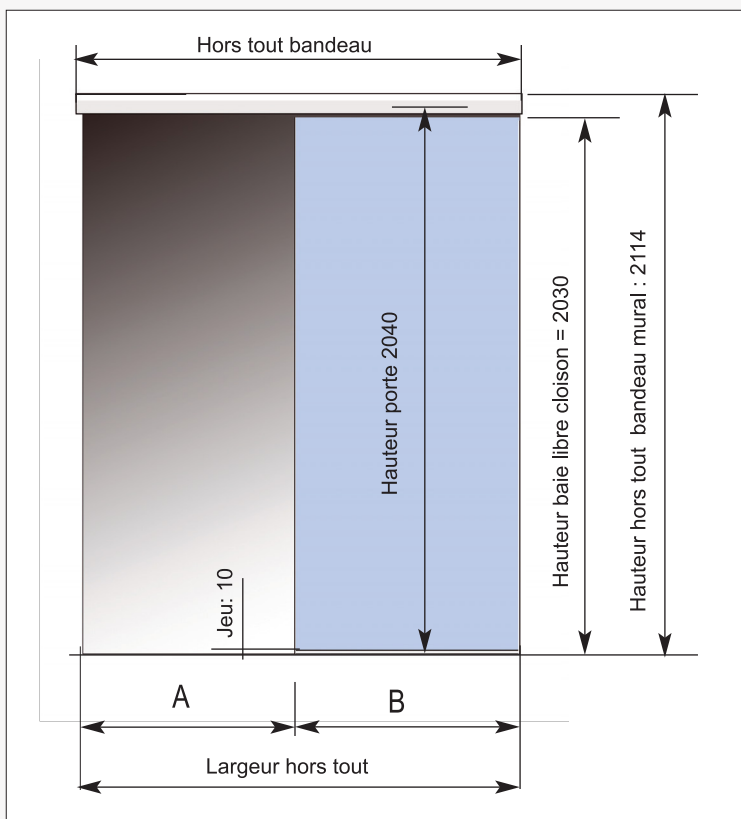
300 x 400

300 x 1200

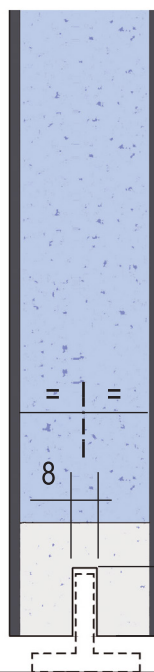
400 x 1200

Clair de vue : réf - 20 mm

Hors tout : réf + 50 mm



Portes fournies seules



En cas de fourniture sans les mécanismes coulissants, les portes Aquaslide comportent une rainure en partie basse destinée à recevoir un guide au sol.

Dimensions 8 x 18 mm

Type guide au sol réf.1103R.

Nous consulter.

jeu sous porte = 10

référence	600	700	800	900	1000	1100	1200
Ouverture baie	600	700	800	900	1000	1100	1200
Passage libre A	530	630	730	830	930	1030	1130
Largeur porte B	630	730	830	930	1030	1130	1230
L. porte + passage libre	1160	1360	1560	1760	1960	2160	2360
L. hors tout bandeau	1170	1370	1570	1770	1970	2170	2370

Hauteur standard porte : 2040

Hauteur hors tout bandeau (montage mural) : 2114

Hauteur standard baie libre cloison : 2030